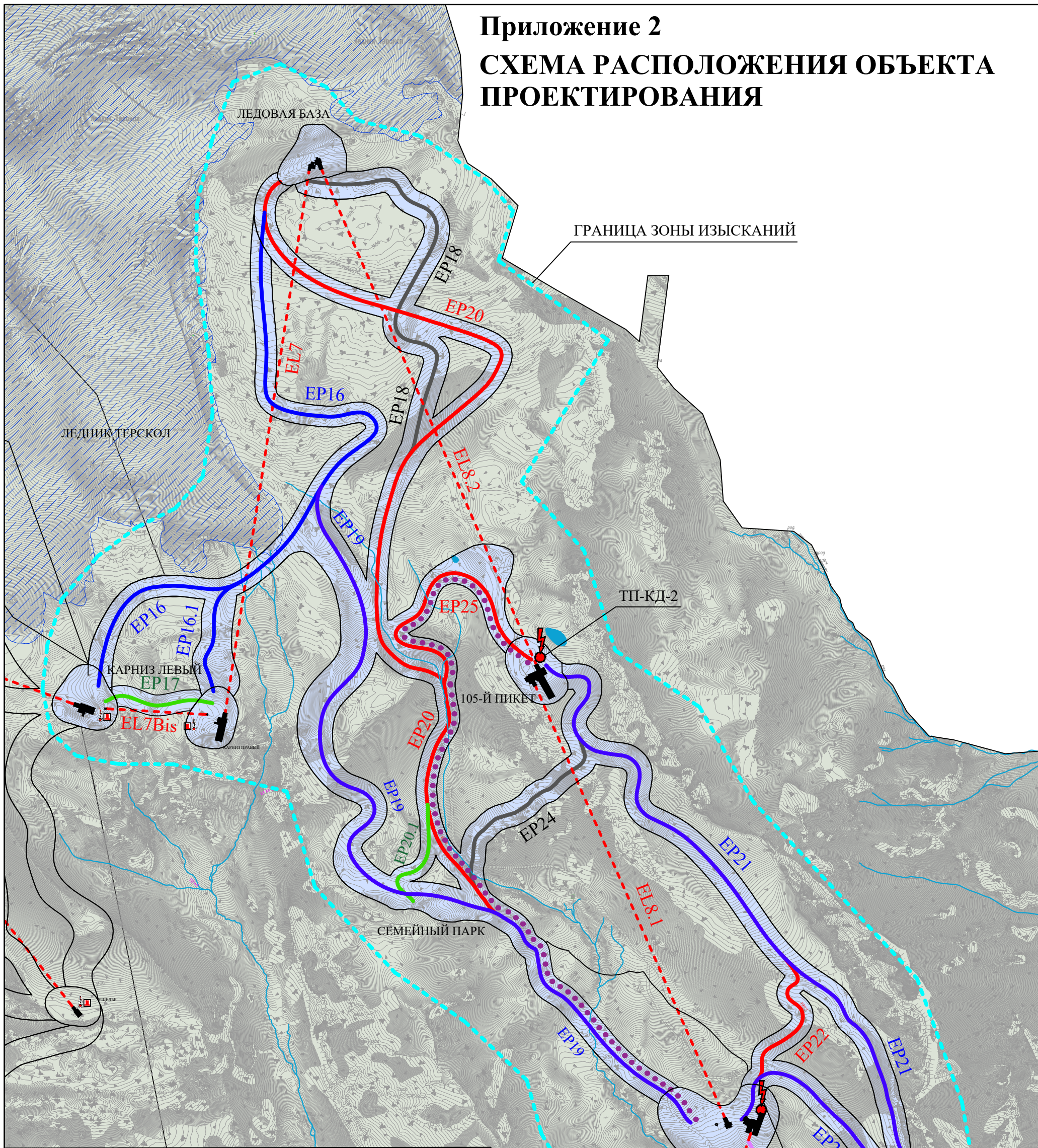






# Приложение 2 СХЕМА РАСПОЛОЖЕНИЯ ОБЪЕКТА ПРОЕКТИРОВАНИЯ





## УСЛОВНЫЕ ОБОЗНАЧЕНИЯ

### ПРОЕКТИРУЕМЫЕ ОБЪЕКТЫ

-  Границы участка изысканий
-  Горнолыжные трассы (цвет соответствует категории сложности)
-  Горнолыжные трассы с освещением
-  Зоны выката, зоны начала горнолыжных трасс

### СУЩЕСТВУЮЩИЕ ОБЪЕКТЫ (проектируемые отдельными проектами)

-  Канатные дороги
-  Трансформаторные подстанции